

CÓMO REALIZAR UN RESCATE

1



¿El paciente reacciona?

2



¡Llame a los servicios de emergencia!

3



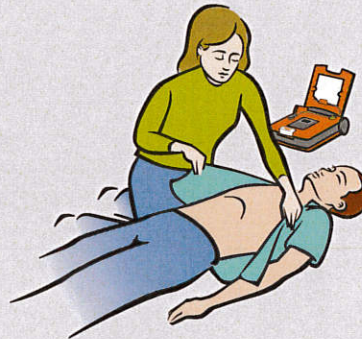
Busque el AED.

4



Coloque el AED sobre el suelo.
Abra la tapa.

5



Retire la ropa.
Descubra el tórax.

6



Coloque las almohadillas.

7



No toque al paciente.

8



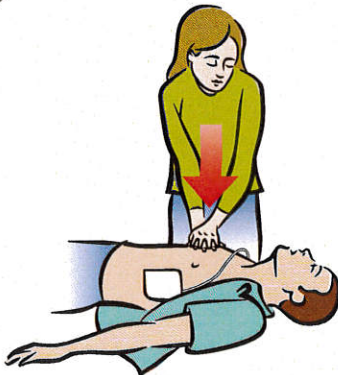
Si es necesario, el AED emitirá un choque automáticamente.

9



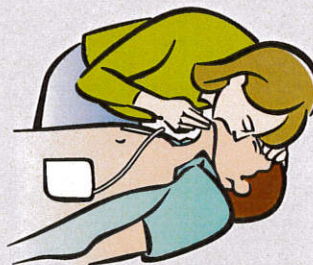
De haberlo, coloque el dispositivo de RCP.

10



Siga las indicaciones del AED.
Inicie las compresiones.

11



Si se ordena, dé respiración boca a boca.

AED automático



Cardiac Science y el logotipo de Shielded Heart son marcas comerciales de Cardiac Science Corporation.
Copyright © 2012 Todos los derechos reservados.
N7 W22025 Johnson Drive, Waukesha, WI 53186 EE.UU.
www.cardiacscience.com



MDSS GmbH
Schiffgraben 41
D-30175 Hannover
Alemania



70-01092-03 A

